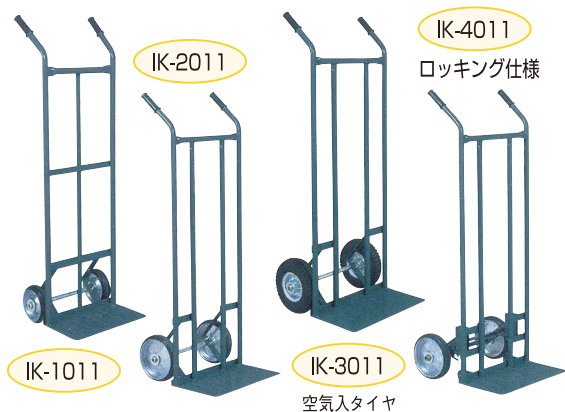


# YODONO 丁稚車・キャリー車



品番	仕様	全長	すくい板(長×巾)	使用車輪	積載荷重	自重
IK-1011		1160	170×370	φ 150	120kg	9kg
IK-2011		1210	205×470	φ 200	200kg	13kg
IK-3011		1210	205×470	φ 220 空気入	150kg	13kg
IK-4011		1210	205×470	φ 200	250kg	15kg

No.40


ライトキャリヤー



車体寸法	スクイ板	使用車輪	積載荷重	自重
1180H×500W×500L	350W×230L	ノーバンク200φ	120kg	12kg

## ポニー EV 200kg積

3×6のベニヤ・パネル・ドア等板状の品を積んだままマンションのエレベーターにのる事ができます。

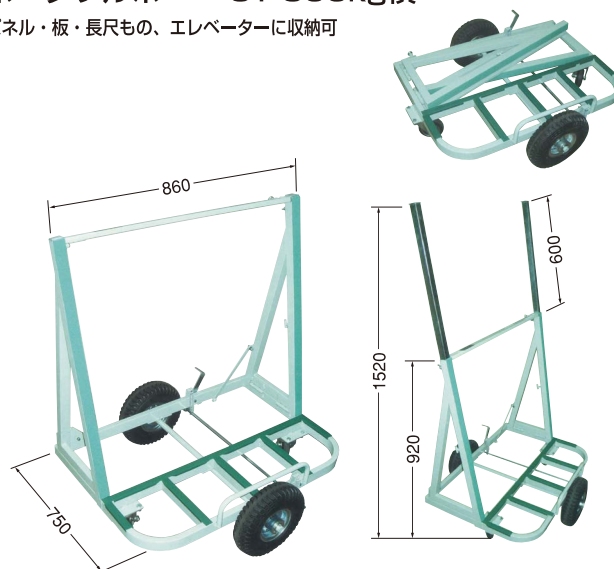


- ツマミを引くだけでモタレ部分が簡単に組み立て、折りたたみ出来ます。
- エレベーターを利用する時は三角柱の頂点より内蔵のパイプを引き上げ、外側の蝶ねじで固定した後、たて積みして下さい。マンションのエレベーターにも楽々た積み出来ます。(念の為本体側面のフックを利用してロープ掛けて下さい。)
- 強力なブレーキもついています。
- 平地のみでの搬送は横積みにして下さい。

車体寸法	使用車輪	積載荷重
1150H×735W×690L	ノーバンク180φ	200kg


## ポータブルポニー ST 300kg積

パネル・板・長尺もの、エレベーターに収納可



車体寸法	使用車輪	積載荷重	自重
1520H×750W×860L	ノーバンククッションタイヤ250φ	300kg	30kg

## ポータブルポニー



ガラス・サッシ搬送車  
簡単に折たためます。ガラスの当る面はゴムを貼ってあります。  
強力なブレーキも付いております。

車体寸法	使用車輪	積載荷重
770H×740W×800L	ノーバンク180φ	200kg

## ポータブルポニー RS (天秤式)



車体寸法	使用車輪	積載荷重	自重
910H×750W×860L	ノーバンククッションタイヤ250φ	300kg	30kg